



تقرير حول المأموريات المقدمة والمنجزة في الإدارة العامة للخبراء خلال الفترة من 2018 حتى 2022م

الفهرس

الصفحة	المحتويات
2	المقدمة
3	إجمالي المأموريات المقدمة والمنجزة بالإدارة العامة للخبراء خلال الفترة من 2018 حتى 2022م
4	نسبة الانجاز للمأموريات المقدمة والمحالة بالإدارة العامة للخبراء خلال الفترة من 2018 حتى 2022م
6	إجمالي المأموريات المقدمة والمنجزة بالإدارة العامة للخبراء حسب المحافظة خلال الفترة من 2018م حتى 2022م
7	نسبة الانجاز للمأموريات المقدمة والمحالة بالإدارة العامة للخبراء حسب المحافظة خلال الفترة من 2018م حتى 2022م
9	المأموريات المقدمة والمنجزة للأقسام الفنية بإدارة شؤون خبراء العاصمة خلال الفترة من 2018م حتى 2022م
10	المأموريات المقدمة والمنجزة للأقسام الفنية بإدارة شؤون خبراء الفروانية خلال الفترة من 2018م حتى 2022م
11	المأموريات المقدمة والمنجزة للأقسام الفنية بإدارة شؤون خبراء الأحمدى خلال الفترة من 2018م حتى 2022م
12	المأموريات المقدمة والمنجزة للأقسام الفنية بإدارة شؤون خبراء الجبراء خلال الفترة من 2018م حتى 2022م
13	المأموريات المقدمة والمنجزة للأقسام الفنية بإدارة شؤون خبراء مبارك الكبير خلال الفترة من 2018م حتى 2022م
14	المأموريات المقدمة والمنجزة للأقسام الفنية بإدارة شؤون خبراء حولي خلال الفترة من 2018م حتى 2022م

المقدمة

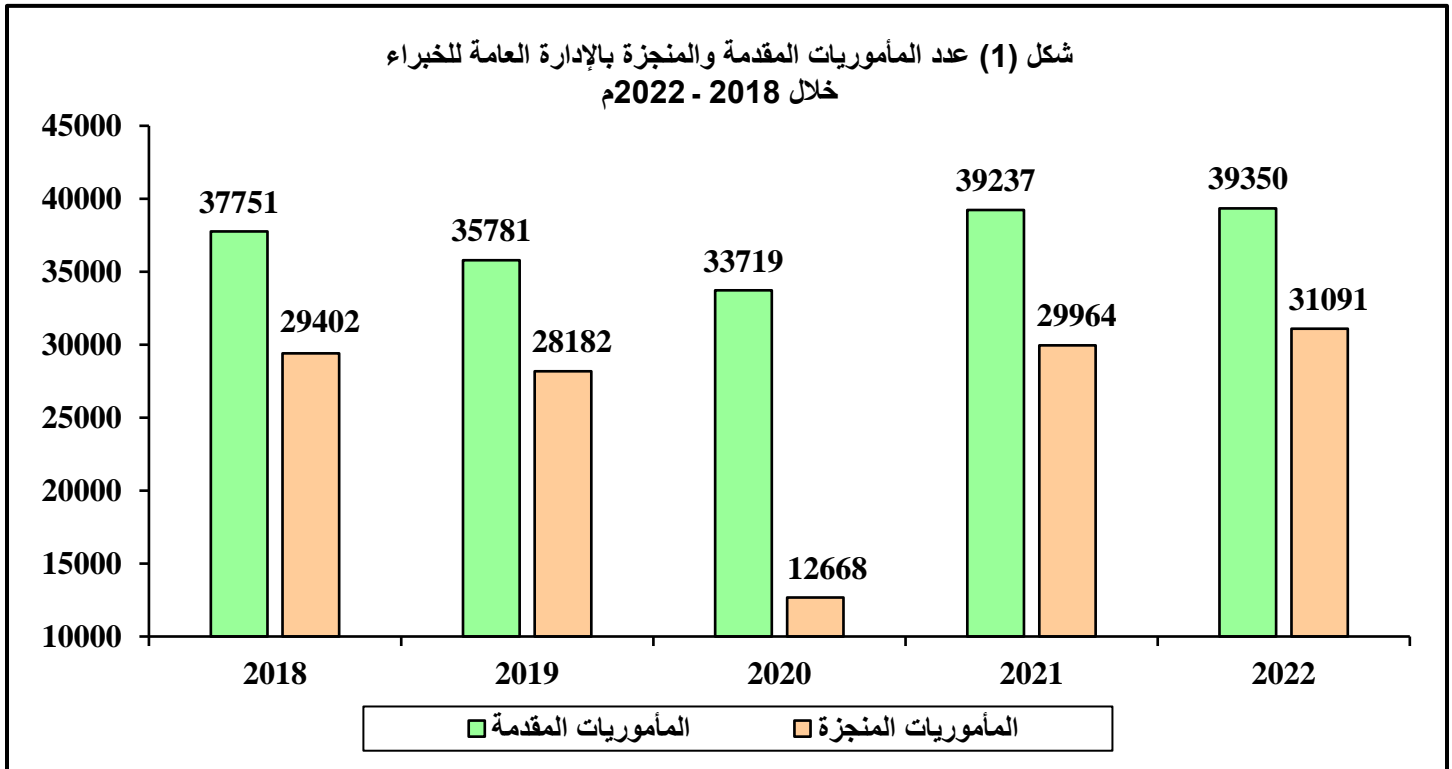
تعتبر الإدارة العامة للخبراء هي الجهة الرئيسية المعاونة للقضاء في الكويت فهي تختص ببحث ودراسة القضايا التي تحيلها المحاكم لتعلق الفصل فيها بمسائل فنية هندسية أو حسابية حيث يقوم خبير متخصص بدراستها وفحصها وسماع الخصوم والشهود وإعداد تقرير بالرأي الفني في هذه القضايا تستهدي به المحكمة في إصدار حكمها في الدعوى ، وتعتبر تقارير الخبرة وسيلة إثبات يستهدي بها القضاء لحل القضايا التي يستعصي حلها لوجود مسائل فنية يتوقف الحكم على إبداء الرأي الفني فيها بواسطة الخبراء، لذلك فإن ما تقوم به إدارة الخبراء من أعمال تعد ركناً هاماً ورئيسياً في إرساء العدالة بين جمهور المتقاضين، وقد صدر القرار الوزاري رقم (118) لسنة 1980م بشأن تنظيم العمل بإدارة الخبراء، ثم صدر القرار الوزاري رقم (27) لسنة 1995م بإعادة تنظيم الهيكل التنظيمي للإدارة، ثم صدر القرار الوزاري رقم (300) لسنة 2005م بإعادة تنظيم الهيكل التنظيمي لإدارة الخبراء.

وأخيراً صدر القرار الوزاري رقم (146) لسنة 2017م بإعادة تنظيم الهيكل التنظيمي لإدارة الخبراء، ورفع مستواها إلى إدارة عامة بمسمى الإدارة العامة للخبراء، وتتشكل من رئيس بدرجة وكيل وزارة مساعد وعدد ثمانية نواب للرئيس بمستوى مدير إدارة على أن لا تقل درجة نواب الرئيس عن كبير خبراء، ويلحق بالإدارة العامة للخبراء عدد كاف من الخبراء الهندسيين والحسابيين والموظفين الفنيين والإداريين وتتبع الإدارة العامة للخبراء وكيل الوزارة مباشرة.

ومن اختصاصات الإدارة استلام ملفات القضايا المحالة من المحاكم والنيابة العامة والإدارة العامة للتحقيقات وهيئات التحكيم القضائي وتدقيقها للتحقق من اشتمالها على جميع الأوراق المتعلقة بالقضية وتسجيلها ثم توزيعها على الخبراء المختصين، والتدقيق على ملفات القضايا بعد إنجازها من الخبير ثم تصديرها إلى المحاكم والجهات المختصة، وكذلك التفتيش الفني على أعمال الخبراء فيما يخص المأموريات التي تحال إليهم.

جدول (1) عدد المأموريات المقدمة والمنجزة بالإدارة العامة للخبراء
خلال الفترة من 2018 حتى 2022م

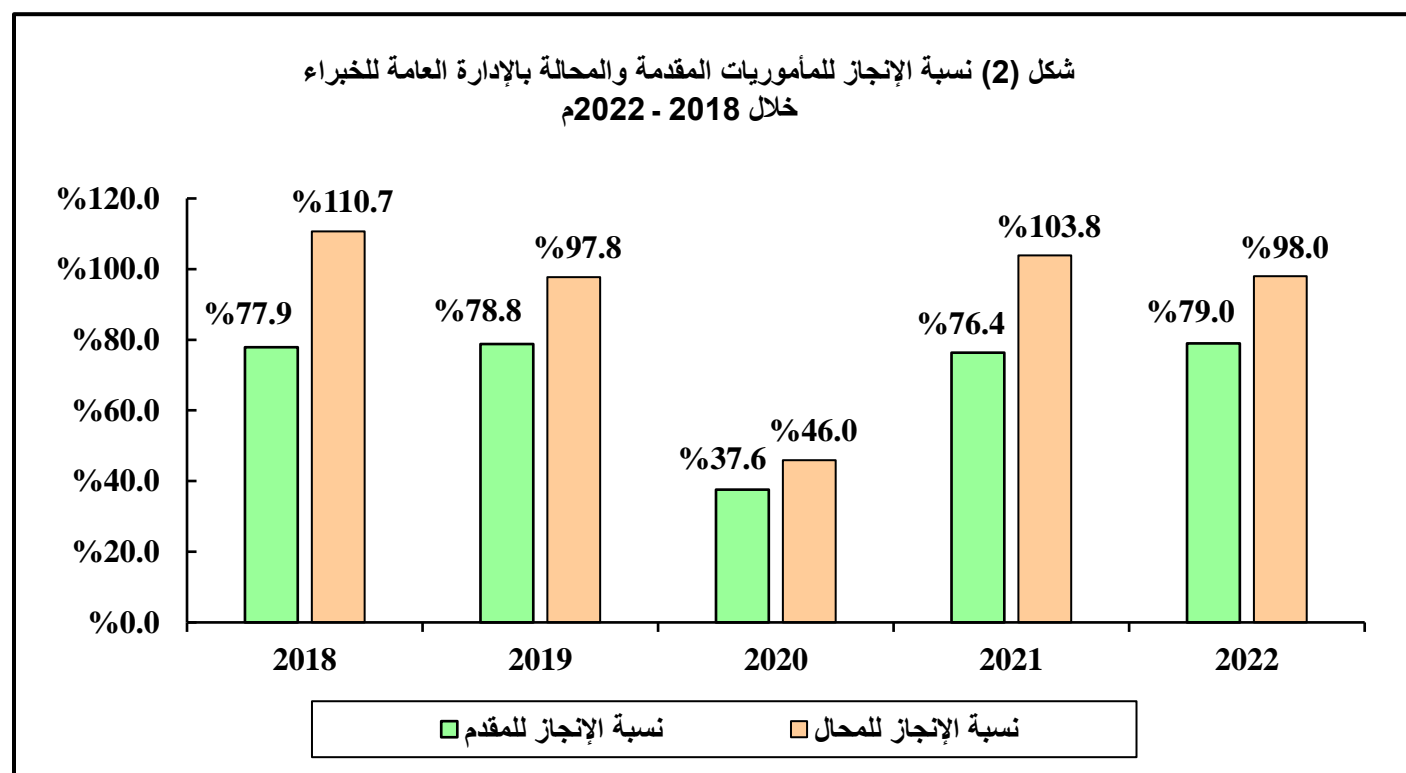
الرصيد المتبقي آخر العام	إعادة توزيع	المنجزة				المقدمة			المأموريات السنة
		الإجمالي	إعادة	صلح	تقرير	الإجمالي	المحال خلال العام	الرصيد أول العام	
7122	1227	29402	2045	545	26812	37751	26560	11191	2018
6152	1447	28182	1630	390	26162	35781	28829	6952	2019
10910	10141	12668	1262	298	11108	33719	27567	6152	2020
7599	1674	29964	1536	458	27970	39237	28856	10381	2021
6857	1402	31091	1327	495	29269	39350	31740	7610	2022
38640	15891	131307	7800	2186	121321	185838	143552	42286	الإجمالي



جدول (2) نسبة الإنجاز للمأموريات المقدمة والمحالة بالإدارة العامة للخبراء
خلال الفترة من 2018 حتى 2022م

نسبة الإنجاز		المنجزة	الإجمالي	المقدمة		المأموريات السنة
بالنسبة للمحال	بالنسبة للمقدم			المحال خلال العام	الرصيد أول العام	
%110.7	%77.9	29402	37751	26560	11191	2018
%97.8	%78.8	28182	35781	28829	6952	2019
%46.0	%37.6	12668	33719	27567	6152	2020
%103.8	%76.4	29964	39237	28856	10381	2021
%98.0	%79.0	31091	39350	31740	7610	2022
%91.5	%70.7	131307	185838	143552	42286	الإجمالي

شكل (2) نسبة الإنجاز للمأموريات المقدمة والمحالة بالإدارة العامة للخبراء
خلال 2018 - 2022م



من جدول رقم (1) وشكل (1) يتضح ما يلي:

1. المأموريات المقدمة خلال الفترة 2018 - 2022م:

- بلغ عدد المأموريات المقدمة (185838) مأمورية، جاء أعلاها في عام 2022م بعدد (39350) مأمورية وبنسبة (21.2%)، بينما سجل أقل عدد في عام 2020م بعدد (33719) مأمورية وبنسبة (18.1%) من إجمالي المأموريات المقدمة.
- بلغ إجمالي الرصيد أول العام (42286) مأمورية، جاء أعلاه في عام 2018م بعدد (11191) مأمورية وبنسبة (26.5%)، بينما سجل أقل عدد في عام 2020م بعدد (6152) مأمورية وبنسبة (14.5%) من إجمالي الرصيد أول العام.
- بينما بلغ عدد المأموريات المحالة (143552) مأمورية، جاء أعلاها في عام 2022م بعدد (31740) مأمورية وبنسبة (22.1%)، بينما سجل أقل عدد في عام 2018م بعدد (26560) مأمورية وبنسبة (18.5%) من إجمالي المأموريات المحالة.

2. المأموريات المنجزة خلال الفترة 2018 - 2022م:

- بلغ عدد المأموريات المنجزة (131307) مأموريات، جاء أعلاها في عام 2022م بعدد (31091) مأمورية وبنسبة (23.7%)، بينما سجل عام 2020م أقلها عدداً (12668) مأمورية وبنسبة (9.6%) من إجمالي عدد المأموريات المنجزة.
- بلغت نسبة التقارير (92.4%)، كما بلغت نسبة الصلح (1.7%)، في حين بلغت نسبة الإعادة (5.9%) من إجمالي المأموريات المنجزة خلال الفترة المحددة.

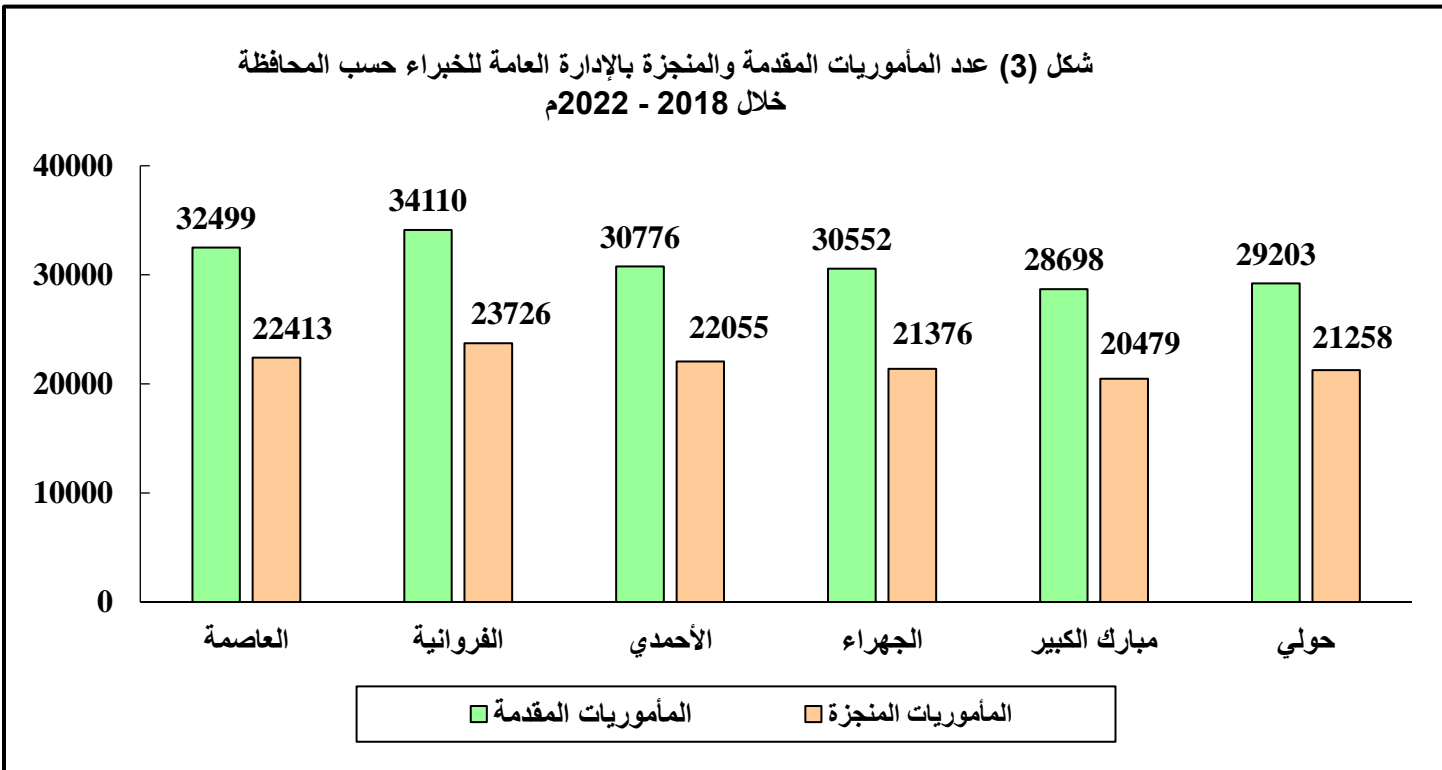
من جدول رقم (2) وشكل (2) يتضح ما يلي:

- بلغت نسبة الإنجاز الإجمالية للمأموريات المقدمة (70.7%)، وقد سجل عام 2022م أعلى نسبة إنجاز حيث بلغت (79.0%).
- بلغت نسبة الإنجاز الإجمالية للمأموريات المحالة (91.5%)، وقد سجل عام 2018م أعلى نسبة إنجاز حيث بلغت (110.7%).

جدول (3) عدد المأموريات المقدمة والمنجزة بالإدارة العامة للخبراء
حسب المحافظة خلال الفترة من 2018م حتى 2022م

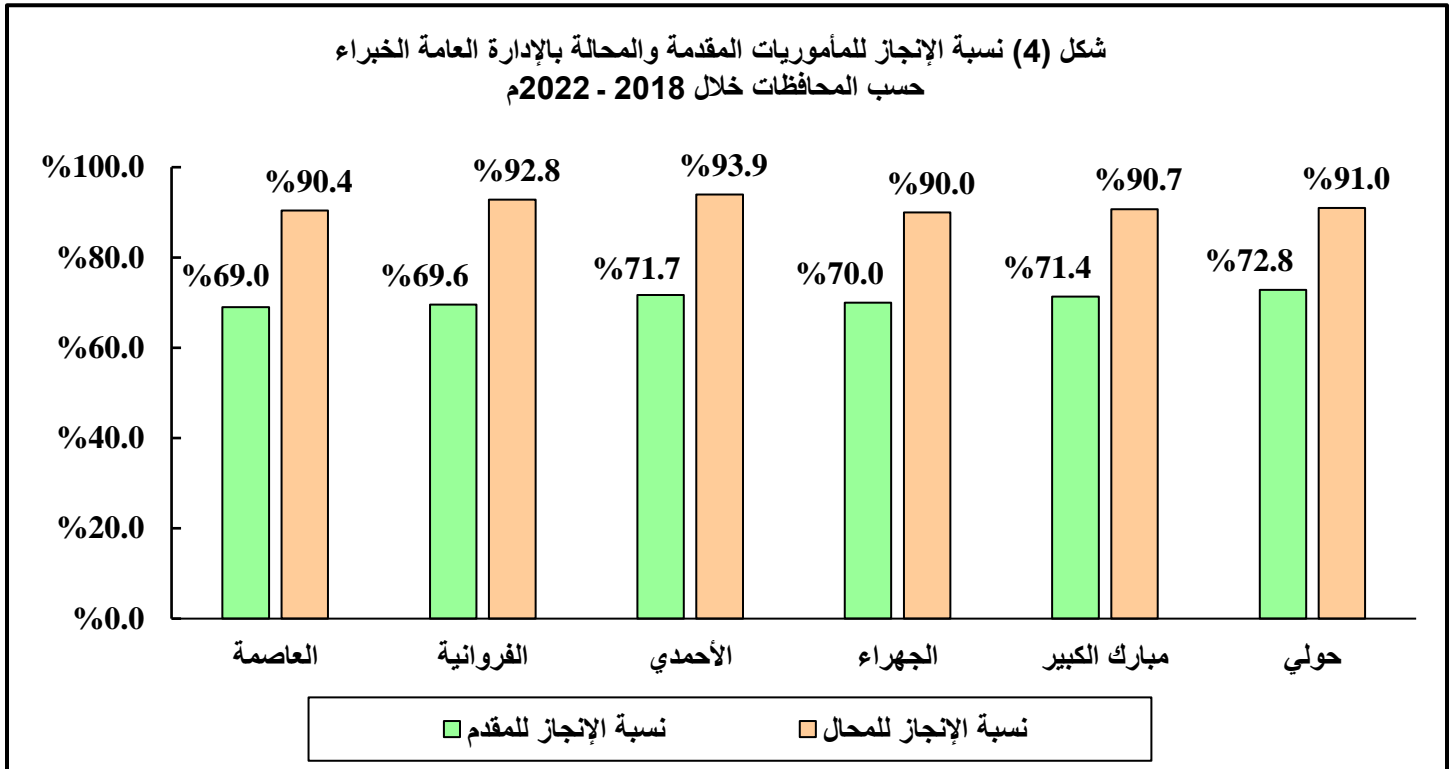
الرصيد المتبقي آخر العام	إعادة توزيع	المنجزة				المقدمة			المأموريات المحافظة
		الإجمالي	إعادة	صلح	تقرير	الإجمالي	المحال خلال العام	الرصيد أول العام	
7167	2919	22413	1217	331	20865	32499	24798	7701	العاصمة
7440	2944	23726	1445	486	21795	34110	25562	8548	الفروانية
6292	2429	22055	1290	405	20360	30776	23481	7295	الأحمدي
6473	2703	21376	1300	287	19789	30552	23753	6799	الجهراء
5762	2457	20479	1223	298	18958	28698	22586	6112	مبارك الكبير
5506	2439	21258	1325	379	19554	29203	23372	5831	حولي
38640	15891	131307	7800	2186	121321	185838	143552	42286	الإجمالي

شكل (3) عدد المأموريات المقدمة والمنجزة بالإدارة العامة للخبراء حسب المحافظة خلال 2018 - 2022م



جدول (4) نسبة الإنجاز للمأموريات المقدمة والمحالة بالإدارة العامة للخبراء
حسب المحافظة خلال الفترة من 2018م حتى 2022م

نسبة الإنجاز		المنجزة	المقدمة			المأموريات المحافظة
بالنسبة للمقدم	بالنسبة للمحال		الإجمالي	المحال خلال العام	الرصيد أول العام	
%90.4	%69.0	22413	32499	24798	7701	العاصمة
%92.8	%69.6	23726	34110	25562	8548	الفروانية
%93.9	%71.7	22055	30776	23481	7295	الأحمدي
%90.0	%70.0	21376	30552	23753	6799	الجهراء
%90.7	%71.4	20479	28698	22586	6112	مبارك الكبير
%91.0	%72.8	21258	29203	23372	5831	حولي
%91.5	%70.7	131307	185838	143552	42286	الإجمالي



من جدول رقم (3) وشكل (3) يتضح ما يلي:

1. عدد المأموريات المقدمة خلال الفترة 2018 - 2022م:

- سجلت محافظة الفروانية أكبر عدد من المأموريات المقدمة بنسبة (18.4%) ، تليها محافظة العاصمة بنسبة (17.5%) تليها محافظة الأحمدية بنسبة (16.6%) تليها محافظة الجهراء بنسبة (16.4%) تليها محافظتي حولي ومبارك الكبير بنسبة (15.7%) ، (15.4%) على التوالي.

2. عدد المأموريات المنجزة خلال الفترة 2018 - 2022م:

- سجلت محافظة الفروانية أكبر عدد للمأموريات المنجزة بنسبة (18.1%) ، تليها محافظة العاصمة بنسبة (17.1%) تليها محافظة الأحمدية (16.8%) تليها محافظتي الجهراء وحولي بنسبة (16.3%) (16.2%) على الترتيب ، وأخيراً محافظة مبارك الكبير بنسبة (15.6%).

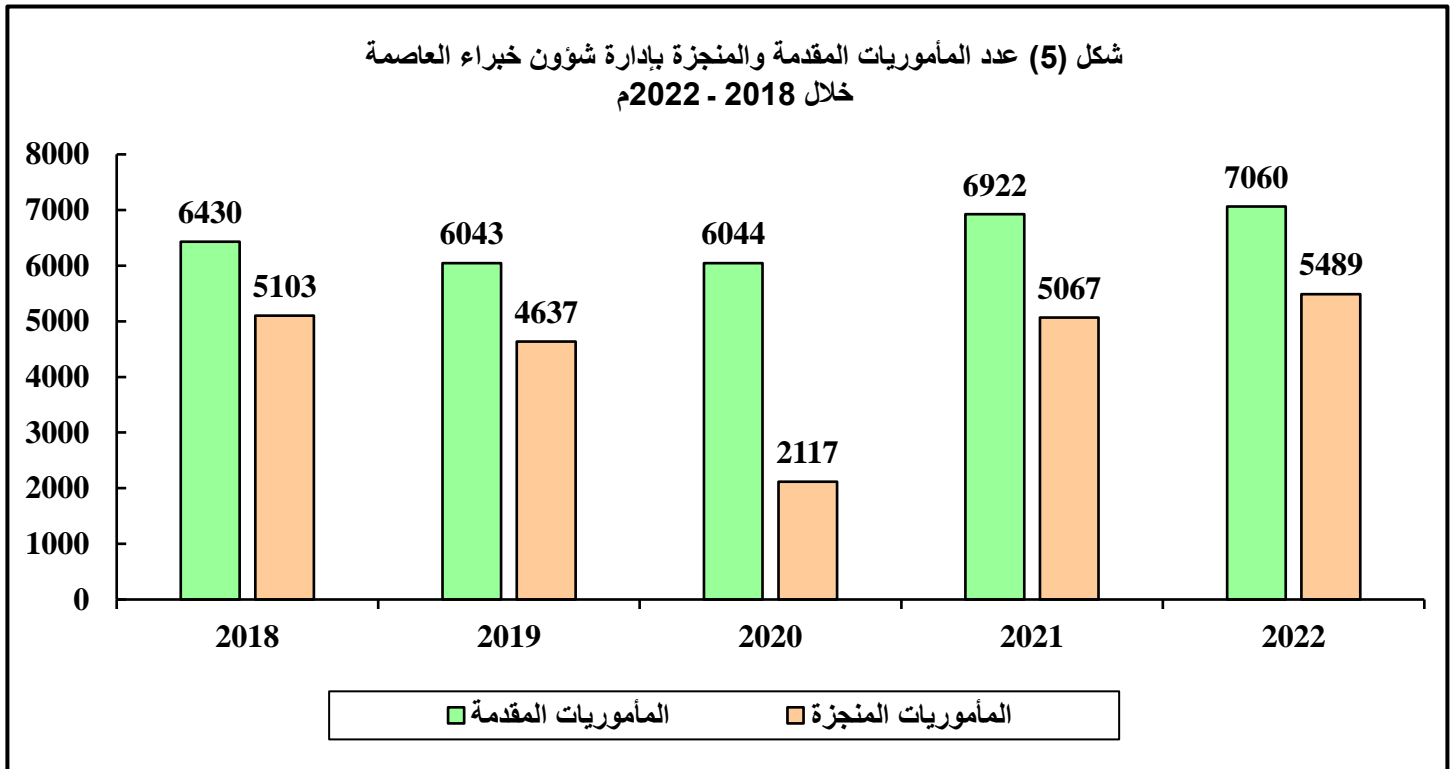
من جدول رقم (4) وشكل (4) يتضح ما يلي:

- بلغت نسبة الإنجاز الإجمالية للمأموريات المقدمة (70.7%)، وقد سجلت محافظة حولي أعلى نسبة إنجاز حيث بلغت (72.8%)، بينما سجلت محافظة العاصمة أقل نسبة إنجاز بلغت (69.0%).
- بلغت نسبة الإنجاز الإجمالية للمأموريات المحالة (91.5%)، وقد سجلت محافظة الأحمدية أعلى نسبة إنجاز حيث بلغت (93.9%)، بينما سجلت محافظة الجهراء أقل نسبة إنجاز بلغت (90.0%).

جدول (5) عدد المأموريات المقدمة والمنجزة للأقسام الفنية بإدارة شؤون خبراء العاصمة خلال الفترة من 2018م حتى 2022م

نسبة الإنجاز		الرصيد المتبقي آخر العام	إعادة توزيع	المنجزة				المقدمة			المأموريات السنة
بالنسبة للمحال	بالنسبة للمقدم			الإجمالي	إعادة	صلح	تقرير	الإجمالي	المحال خلال العام	الرصيد أول العام	
%116.1	%79.4	1118	209	5103	275	76	4752	6430	4396	2034	2018
%92.8	%76.7	1185	221	4637	263	60	4314	6043	4996	1047	2019
%43.6	%35.0	2037	1890	2117	210	60	1847	6044	4859	1185	2020
%100.8	%73.2	1547	308	5067	221	76	4770	6922	5029	1893	2021
%99.5	%77.7	1280	291	5489	248	59	5182	7060	5518	1542	2022
%90.4	%69.0	7167	2919	22413	1217	331	20865	32499	24798	7701	الإجمالي

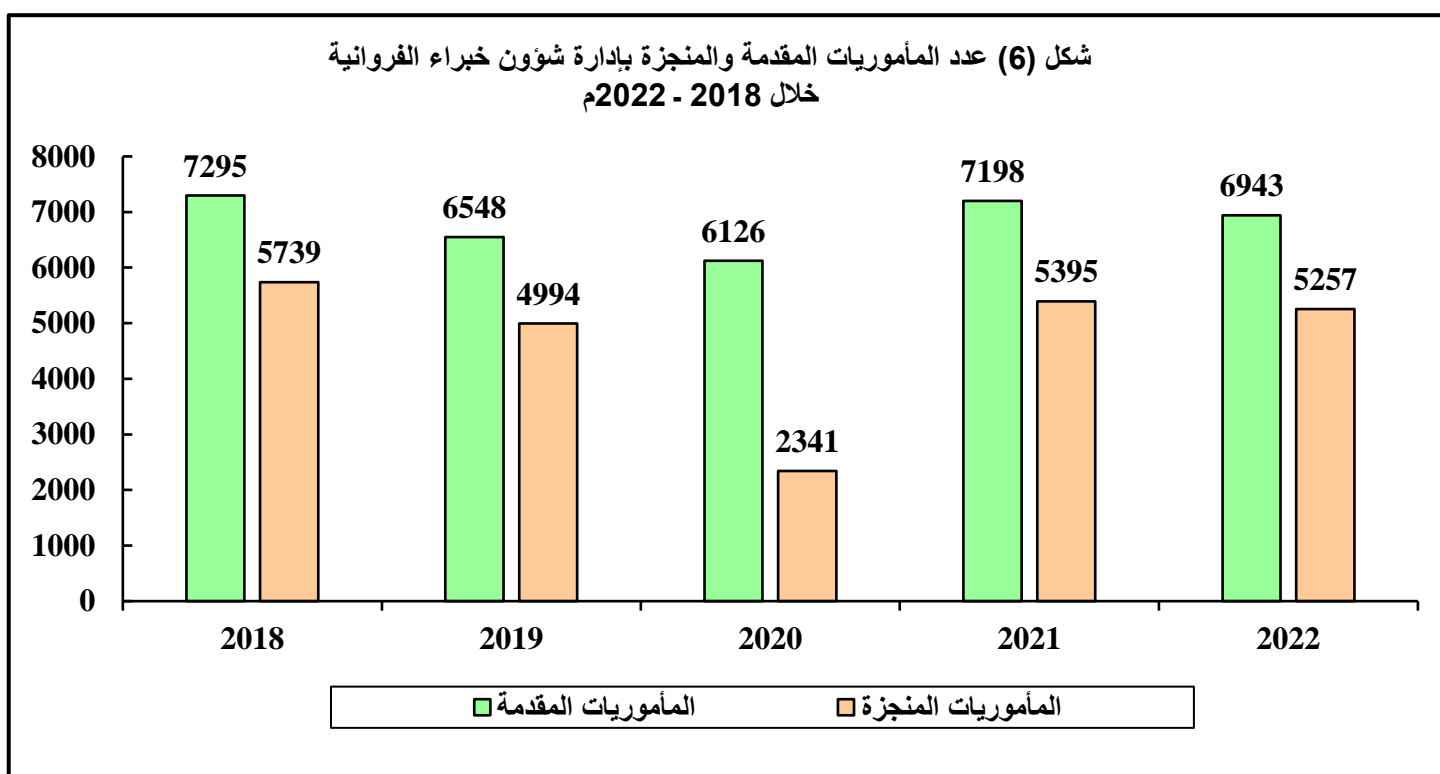
شكل (5) عدد المأموريات المقدمة والمنجزة بإدارة شؤون خبراء العاصمة خلال 2018 - 2022م



جدول (6) عدد المأموريات المقدمة والمنجزة للأقسام الفنية بإدارة شؤون خبراء الفروانية خلال الفترة من 2018م حتى 2022م

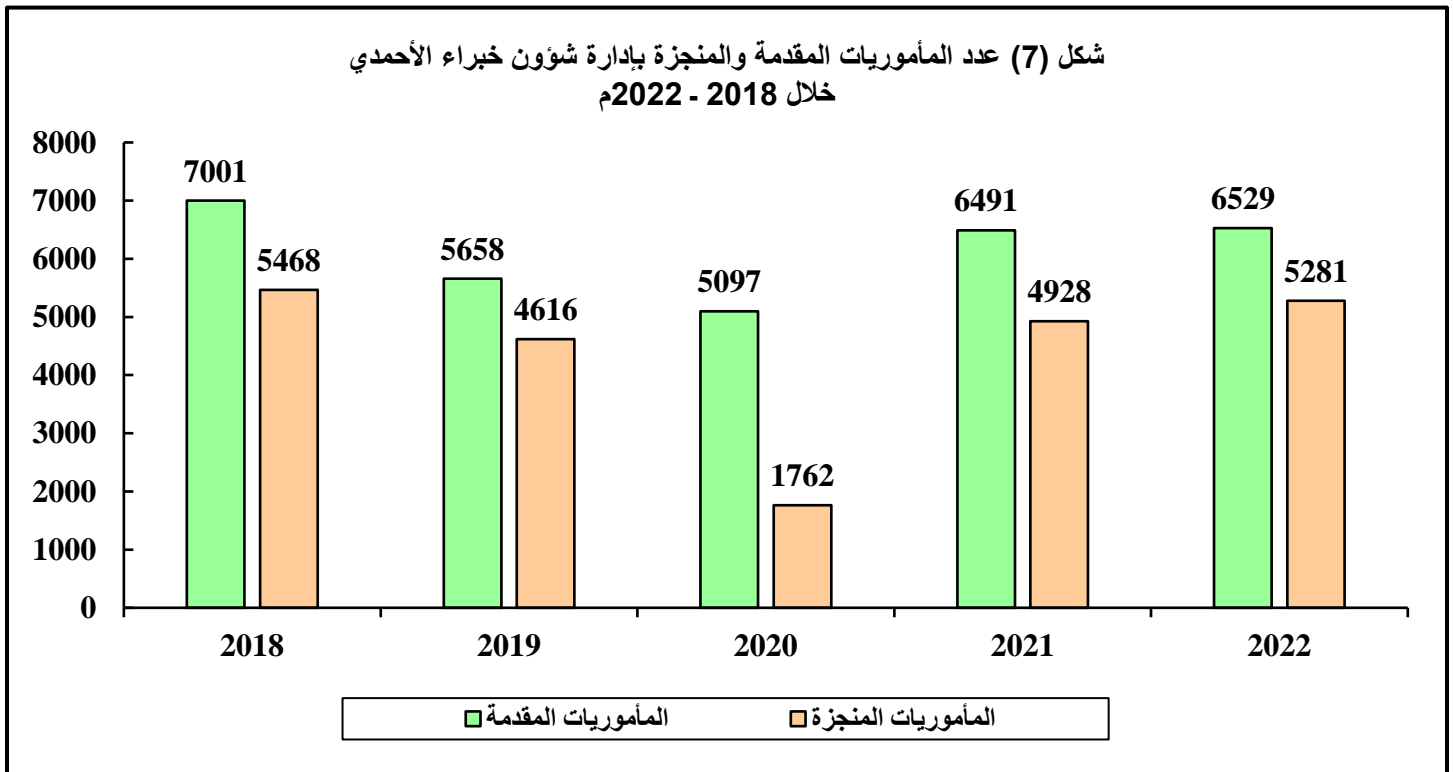
نسبة الإنجاز		الرصيد المتبقي آخر العام	إعادة توزيع	المنجزة				المقدمة			المأموريات السنة
بالنسبة للمحال	بالنسبة للمقدم			الإجمالي	إعادة	صلح	تقرير	الإجمالي	المحال خلال العام	الرصيد أول العام	
119.5%	78.7%	1273	283	5739	396	152	5191	7295	4801	2494	2018
94.9%	76.3%	1272	282	4994	263	73	4658	6548	5260	1288	2019
48.2%	38.2%	2119	1666	2341	245	65	2031	6126	4854	1272	2020
104.5%	75.0%	1444	359	5395	290	95	5010	7198	5165	2033	2021
95.9%	75.7%	1332	354	5257	251	101	4905	6943	5482	1461	2022
92.8%	69.6%	7440	2944	23726	1445	486	21795	34110	25562	8548	الإجمالي

شكل (6) عدد المأموريات المقدمة والمنجزة بإدارة شؤون خبراء الفروانية خلال 2018 - 2022م



جدول (7) عدد المأموريات المقدمة والمنجزة للأقسام الفنية بإدارة شؤون خبراء الأحمدي خلال الفترة من 2018م حتى 2022م

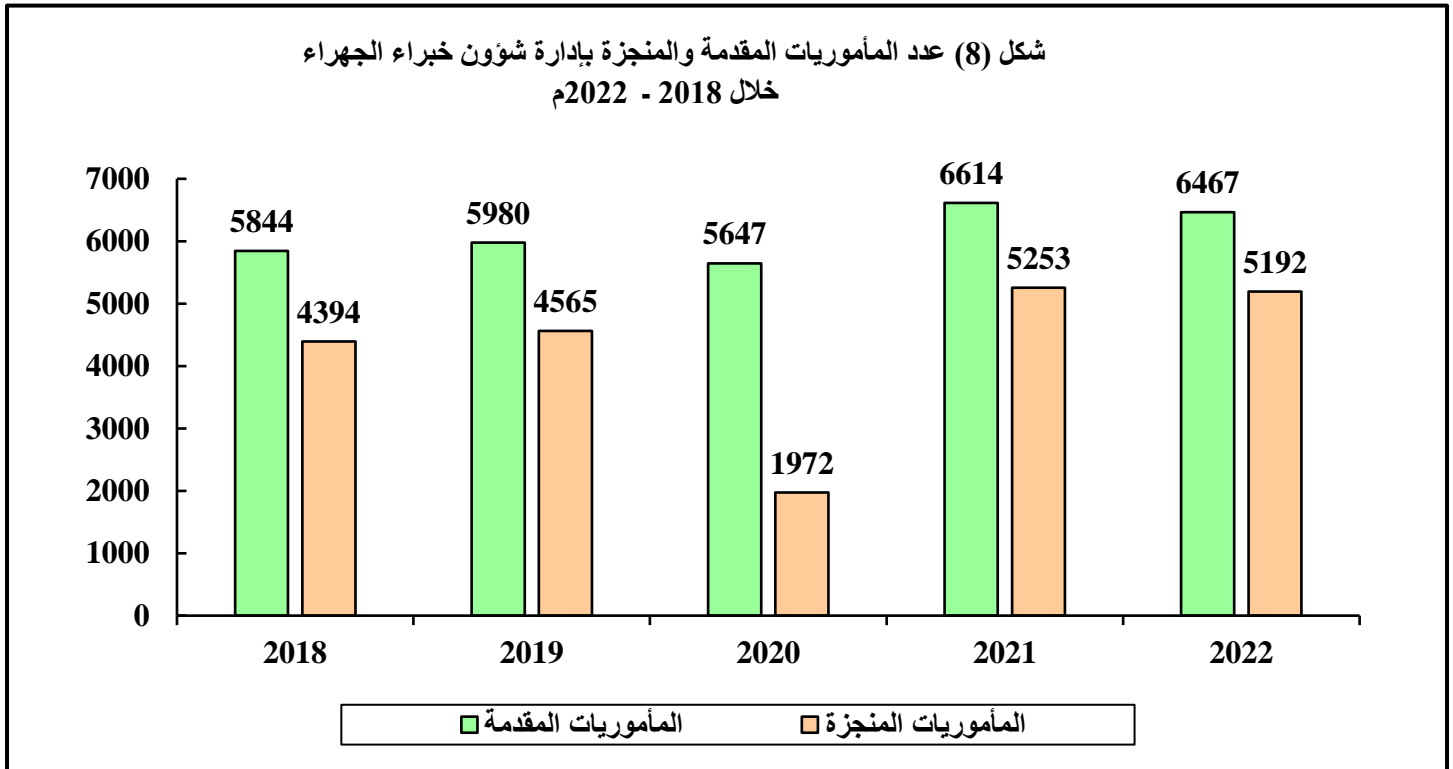
نسبة الإنجاز		الرصيد المتبقي آخر العام	إعادة توزيع	المنجزة				المقدمة			المأموريات السنة
بالنسبة للمحل	بالنسبة للمقدم			الإجمالي	إعادة	صلح	تقرير	الإجمالي	المحال خلال العام	الرصيد أول العام	
%114.5	%78.1	1464	69	5468	476	94	4898	7001	4774	2227	2018
%107.4	%81.6	720	322	4616	259	71	4286	5658	4299	1359	2019
%40.3	%34.6	1879	1456	1762	188	48	1526	5097	4377	720	2020
%105.8	%75.9	1146	417	4928	190	86	4652	6491	4656	1835	2021
%98.3	%80.9	1083	165	5281	177	106	4998	6529	5375	1154	2022
%93.9	%71.7	6292	2429	22055	1290	405	20360	30776	23481	7295	الإجمالي



جدول (8) عدد المأموريات المقدمة والمنجزة للأقسام الفنية بإدارة شؤون خبراء الجبراء
خلال الفترة من 2018م حتى 2022م

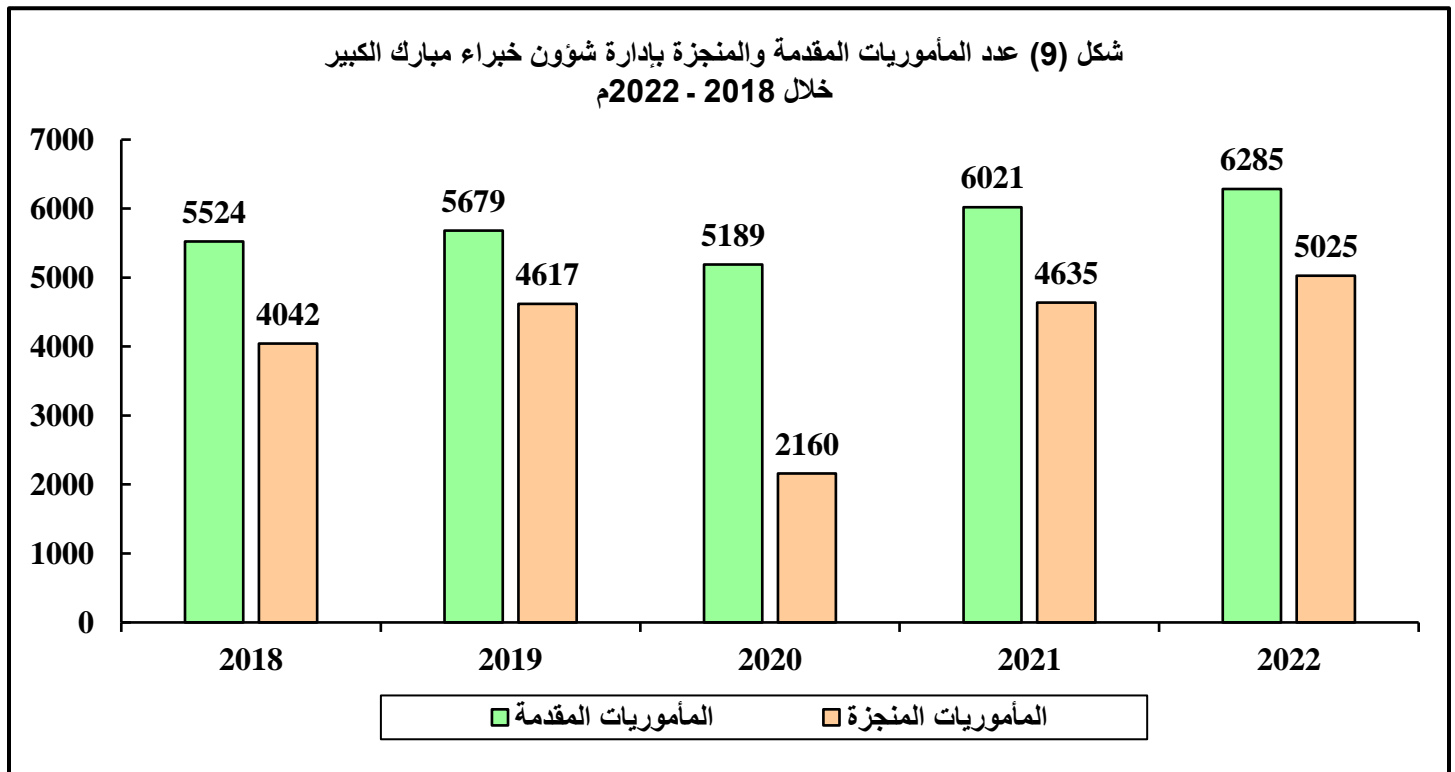
نسبة الإنجاز		الرصيد المتبقي آخر العام	إعادة توزيع	المنجزة				المقدمة			المأموريات السنة
بالنسبة للمحال	بالنسبة للمقدم			الإجمالي	إعادة	صلح	تقرير	الإجمالي	المحال خلال العام	الرصيد أول العام	
%103.8	%75.2	1104	346	4394	316	61	4017	5844	4234	1610	2018
%94.3	%76.3	1087	328	4565	279	42	4244	5980	4842	1138	2019
%43.2	%34.9	1958	1717	1972	195	43	1734	5647	4560	1087	2020
%109.0	%79.4	1182	179	5253	278	66	4909	6614	4821	1793	2021
%98.0	%80.3	1142	133	5192	232	75	4885	6467	5296	1171	2022
%90.0	%70.0	6473	2703	21376	1300	287	19789	30552	23753	6799	الإجمالي

شكل (8) عدد المأموريات المقدمة والمنجزة بإدارة شؤون خبراء الجبراء
خلال 2018 - 2022م



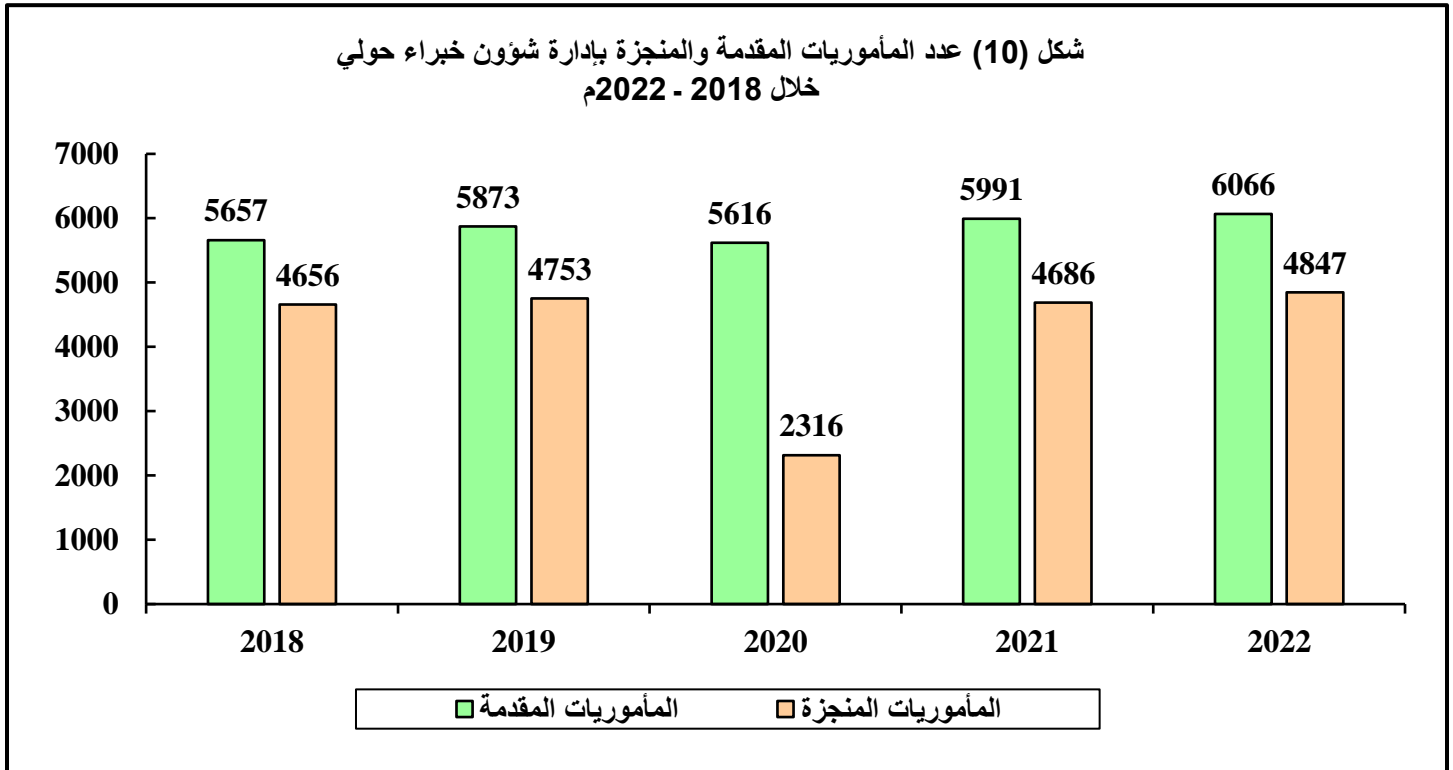
جدول (9) عدد المأموريات المقدمة والمنجزة للأقسام الفنية بإدارة شؤون خبراء مبارك الكبير خلال الفترة من 2018م حتى 2022م

نسبة الإنجاز		الرصيد المتبقي آخر العام	إعادة توزيع	المنجزة				المقدمة			المأموريات السنة
بالنسبة للمقدم	بالنسبة للمحال			الإجمالي	إعادة	صلح	تقرير	الإجمالي	المحال خلال العام	الرصيد أول العام	
%98.8	%73.2	1220	262	4042	303	72	3667	5524	4092	1432	2018
%102.8	%81.3	895	167	4617	271	67	4279	5679	4491	1188	2019
%50.3	%41.6	1430	1599	2160	205	35	1920	5189	4294	895	2020
%100.3	%77.0	1186	200	4635	235	58	4342	6021	4619	1402	2021
%98.7	%80.0	1031	229	5025	209	66	4750	6285	5090	1195	2022
%90.7	%71.4	5762	2457	20479	1223	298	18958	28698	22586	6112	الإجمالي



جدول (10) عدد المأموريات المقدمة والمنجزة للأقسام الفنية بإدارة شؤون خبراء حولي
خلال الفترة من 2018م حتى 2022م

نسبة الإنجاز		الرصيد المتبقي آخر العام	إعادة توزيع	المنجزة				المقدمة		المأموريات	السنة
بالنسبة للمحال	بالنسبة للمقدم			الإجمالي	إعادة	صلح	تقرير	الإجمالي	المحال خلال العام		
%109.2	%82.3	943	58	4656	279	90	4287	5657	4263	1394	2018
%96.2	%80.9	993	127	4753	295	77	4381	5873	4941	932	2019
%50.1	%41.2	1487	1813	2316	219	47	2050	5616	4623	993	2020
%102.6	%78.2	1094	211	4686	322	77	4287	5991	4566	1425	2021
%97.3	%79.9	989	230	4847	210	88	4549	6066	4979	1087	2022
%91.0	%72.8	5506	2439	21258	1325	379	19554	29203	23372	5831	الإجمالي



نسبة الإنجاز بإدارات شؤون الخبراء حسب المحافظة كالتالى:

1. محافظة العاصمة:

من جدول رقم (5) وشكل (5) يتضح ما يلي:

- بلغت نسبة الإنجاز الإجمالية للمأموريات المقدمة (69.0%)، حيث جاءت أعلاها في عام 2018م وهي (79.4%)، بينما سجلت أقل نسبة إنجاز في عام 2020م وهي (35.0%).
- بلغت نسبة الإنجاز الإجمالية للمأموريات المحالة (90.4%)، حيث جاءت أعلاها في عام 2018م وهي (116.1%)، بينما سجلت أقل نسبة إنجاز في عام 2020م وهي (43.6%).

2. محافظة الفروانية:

من جدول رقم (6) وشكل (6) يتضح ما يلي:

- بلغت نسبة الإنجاز الإجمالية للمأموريات المقدمة (69.6%)، حيث جاءت أعلاها في عام 2018م وهي (78.7%)، بينما سجلت أقل نسبة إنجاز في عام 2020م وهي (38.2%).
- بلغت نسبة الإنجاز الإجمالية للمأموريات المحالة (92.8%)، حيث جاءت أعلاها في عام 2018م وهي (119.5%)، بينما سجلت أقل نسبة إنجاز في عام 2020م وهي (48.2%).

3. محافظة الأحمدي:

من جدول رقم (7) وشكل (7) يتضح ما يلي:

- بلغت نسبة الإنجاز الإجمالية للمأموريات المقدمة (71.7%)، حيث جاءت أعلاها في عام 2019م وهي (81.6%)، بينما سجلت أقل نسبة إنجاز في عام 2020م وهي (34.6%).
- بلغت نسبة الإنجاز الإجمالية للمأموريات المحالة (93.9%)، حيث جاءت أعلاها في عام 2018م وهي (114.5%)، بينما سجلت أقل نسبة إنجاز في عام 2020م وهي (40.3%).

4. محافظة الجبراء:

من جدول رقم (8) وشكل (8) يتضح ما يلي:

- بلغت نسبة الإنجاز الإجمالية للمأموريات المقدمة (70.0%)، حيث جاءت أعلاها في عام 2022م وهي (80.3%)، بينما سجلت أقل نسبة إنجاز في عام 2020م وهي (34.9%).
- بلغت نسبة الإنجاز الإجمالية للمأموريات المحالة (90.0%)، حيث جاءت أعلاها في عام 2021م وهي (109.0%)، بينما سجلت أقل نسبة إنجاز في عام 2020م وهي (43.2%).

5. محافظة مبارك الكبير:

من جدول رقم (9) وشكل (9) يتضح ما يلي:

- بلغت نسبة الإنجاز الإجمالية للمأموريات المقدمة (71.4%)، حيث جاءت أعلاها في عام 2019م وهي (81.3%)، بينما سجلت أقل نسبة إنجاز في عام 2020م وهي (41.6%).
- بلغت نسبة الإنجاز الإجمالية للمأموريات المحالة (90.7%)، حيث جاءت أعلاها في عام 2019م وهي (102.8%)، بينما سجلت أقل نسبة إنجاز في عام 2020م وهي (50.3%).

6. محافظة حولي:

من جدول رقم (10) وشكل (10) يتضح ما يلي:

- بلغت نسبة الإنجاز الإجمالية للمأموريات المقدمة (72.8%)، حيث جاءت أعلاها في عام 2018م وهي (82.3%)، بينما سجلت أقل نسبة إنجاز في عام 2020م وهي (41.2%).
- بلغت نسبة الإنجاز الإجمالية للمأموريات المحالة (91.0%)، حيث جاءت أعلاها في عام 2018م وهي (109.2%)، بينما سجلت أقل نسبة إنجاز في عام 2020م وهي (50.1%).